

ANALISIS KINERJA KONDISI KEUANGAN LAPORAN KEUANGAN TAHUNAN PT POOL ADVISTA FINANCE, Tbk

Bernadette Cahya Putri Utami¹, Husni Mubarak²

Universitas Bina Sarana Informatika

e-mail: bernadette.bcu@bsi.ac.id¹, husni.hub@bsi.ac.id²

Abstrak – Penelitian ini bermaksud menguji kinerja keuangan dan menganalisis kondisi kesehatan keuangan serta pergerakan kinerja keuangan pada perusahaan konsultasi dan pembiayaan pengembangan investasi yang sudah cukup berpotensi di Indonesia yaitu PT Pool Advista Finance, Tbk yang dahulu bernama dahulu bernama PT Indojasa Pratama Finance yang didirikan sejak Mei 2001. Indojasa Finance telah memasuki pasar modal dengan menerbitkan Obligasi pada 2003 dan menjadi perusahaan go public di tahun 2018. Penelitian ini merupakan kategori penelitian analisis deskriptif dengan penggunaan data sekunder kuantitatif yang diakses melalui website resmi PT Pool Advista Finance Tbk terhitung tahun 2020 hingga tahun 2022. Metode yang digunakan adalah analisis pendapatan, laba bersih, laba per saham tahunan dan kenaikan aset bersih perusahaan. Melalui kemampuan perusahaan menghasilkan pendapatan maupun laba bersih serta bagaimana perusahaan meningkatkan kekayaan maupun aset bersih dapat menjadi tolak ukur kinerja keuangan perusahaan dan bentuk implementasi kinerja manajemen perusahaan dalam memberikan nilai maupun manfaat bagi pemegang saham.

Kata Kunci: Pendapatan, Laba Bersih, Aset Bersih, Kinerja Keuangan

Abstract – This research aims to test financial performance and analyze the financial health condition and movement of financial performance in a consulting and investment development financing company that has quite potential in Indonesia, namely PT Pool Advista Finance, Tbk, formerly known as PT Indojasa Pratama Finance, which was founded in May 2001. Indojasa Finance has entered the capital market by issuing bonds in 2003 and became a public company in 2018. This research is a descriptive analysis research category using quantitative secondary data which is accessed via the official PT Pool Advista Finance Tbk website from 2020 to 2022. Method used is an analysis of revenue, net profit, annual earnings per share and increase in company net assets. Through the company's ability to generate income and net profit and how the company increases wealth and net assets can be a benchmark for the company's financial performance and a form of implementation of company management performance in providing value and benefits for shareholders.

Keywords: Revenue, Net Income, Net Assets, Financial Performance

PENDAHULUAN

Laporan keuangan menginterpretasikan hasil kinerja operasional yang berdampak pada kinerja keuangan dengan tujuan untuk menarik minat dan meningkatkan kepercayaan investor untuk menginvestasikan dana pada perusahaan. Dalam pengukuran kinerja, PT Pool Advista Finance berkedudukan di PT Selatan yang semula bernama Indojasa Finance memperoleh rating kinerja yang cukup baik dalam kategori perusahaan pembiayaan. Tercapainya kinerja keuangan merupakan bentuk kapabilitas suatu organisasi bisnis yang dapat digunakan dalam mengetahui keuangannya selama periode akuntansi (Pratiwi, 2019). Kinerja keuangan didefinisikan sebagai tingkat pencapaian keberhasilan selama periodet akuntansi tertentu dengan melakukan perbandingan dengan kemungkinan, hasil capaian perusahaan, dan target yang telah diletakkan sebagai dasar tujuan utama perusahaan. Kinerja keuangan juga dimaksud sebagai gambaran mengenai keberhasilan perusahaan melalui hasil yang dicapai dari berbagai aktivitas operasional perusahaan (Faisal et al., 2017). Laporan tahunan yang lengkap dan informatif dari yang akuntabel tentunya menjadi sumber informasi yang sangat penting dan menarik bagi stakeholders (Wahyuni, 2021). Kinerja keuangan dan kondisi kesehatan keuangan perusahaan merupakan indikator terukur dengan cara

menganalisa dan mengukur kenaikan dan penurunan prestasi laporan keuangan dari waktu ke waktu selama menjalankan usahanya.

Sejak awal tahun 2016 seiring dengan perluasan kebijakan Otoritas Jasa Keuangan berkenaan dengan Kegiatan Usaha dimana perusahaan pembiayaan dapat memberikan pembiayaan investasi, pembiayaan modal kerja, pembiayaan multiguna dan juga diperbolehkan untuk kegiatan berbasis fee mencakup kegiatan untuk memasarkan produk-produk jasa keuangan antara lain, reksadana, asuransi, mikro atau produk-produk lain yang terkait dengan kegiatan jasa keuangan, perusahaan pembiayaan mempunyai potensi usaha yang luar biasa. Indojasa Finance juga berupaya memaksimalkan kinerja dengan turut serta melakukan peningkatan modal usaha sehingga perusahaan mampu untuk mengembangkan dan meningkatkan bisnisnya. Selain peningkatan infrastruktur, di tahun 2016 ini perusahaan telah siap menghadapi tantangan bisnis kembali dengan memindahkan kantor pusatnya dari Alam Sutera, tanggerang kembali ke PT yaitu di Gedung Sentral Senayan 2, PT serta mengkonsolidasikan beberapa cabang sesuai dengan fokus bisnis yang akan dijalankan sesuai dengan POJK 29/2014 dan telah siap ekspansi ke sektor pembiayaan yang tujuannya investasi, modal kerja dan multiguna. Mulai dari tahun 2018 hingga saat ini PT Pool Advista Finance juga selalu konsisten dalam menunjukkan eksistensinya di pasar modal dengan menjadi perusahaan Go Public dan mempublikasikan kinerja keuangan dalam bentuk Laporan Tahunan. Dengan melakukan analisis laporan keuangan secara menyeluruh mulai dari kemampuan perusahaan menghasilkan pendapatan, laba bersih, laba per saham dan kemampuan perusahaan meningkatkan aset bersih peneliti dapat mengukur kinerja keuangan perusahaan secara konsisten dari waktu ke waktu.

METODE PENELITIAN

Penelitian ini terkategori sebagai jenis penelitian deskriptif komparatif, dengan menganalisis perubahan peningkatan penurunan laporan keuangan per tahun dalam bentuk analisis pendapatan, laba bersih tahunan, laba per lembar saham, dan kenaikan aset bersih perusahaan. Analisis berbentuk horizontal ini berpedoman pada data sekunder laporan keuangan setiap periode dibandingkan dengan laporan keuangan lainnya guna mengukur kinerja keuangan PT Pool Advista Finance Tbk periode kurun waktu 2020 hingga 2022. Penelitian deskriptif bertujuan memperoleh informasi aktual dan terkini dengan lebih mendalam, dalam mengidentifikasi masalah dan menjustifikasi keadaan serta praktek-praktek yang ada dan menganalisis data kuantitatif yang dapat terukur (Tyas, 2020).

Jenis data sekunder kuantitatif dalam bentuk laporan tahunan yang memuat profil lengkap serta laporan keuangan tahun 2020 – 2022. Data yang digunakan bersumber dari data sekunder berupa dokumen laporan tahunan terintegrasi PT Pool Advista Finance Tbk Tahun 2022 (PT Pool Advista Finance Tbk, 2022).

Penelitian ini terkategori sebagai jenis penelitian deskriptif komparatif, dengan menganalisis perubahan peningkatan penurunan laporan keuangan per tahun dalam bentuk analisis pendapatan, laba bersih tahunan, laba per lembar saham, dan kenaikan aset bersih perusahaan. Analisis berbentuk horizontal ini berpedoman pada data sekunder laporan keuangan setiap periode dibandingkan dengan laporan keuangan lainnya guna mengukur kinerja keuangan PT Pool Advista Finance Tbk periode kurun waktu 2020 hingga 2022. Penelitian deskriptif bertujuan memperoleh informasi aktual dan terkini dengan lebih mendalam, dalam 251at u mengidentifikasi masalah dan menjustifikasi keadaan serta praktek-praktek yang ada dan menganalisis data kuantitatif yang dapat terukur (Tyas, 2020).

Jenis data sekunder kuantitatif dalam bentuk laporan tahunan 251at uke251an yang memuat profil lengkap 251at uke251an serta laporan keuangan tahun 2020 – 2022. Data yang digunakan bersumber dari data sekunder berupa dokumen laporan tahunan terintegrasi PT Pool Advista Finance Tbk Tahun 2022 (PT Pool Advista Finance Tbk, 2022).

Analisis Teknik Perbandingan Horizontal

Analisis kuantitatif 252at uk horizontal adalah 252at uke dengan teknik perhitungan serta perbandingan laporan keuangan antar periode pelaporan keuangan (Rustamunadi, 2018). Dengan menggunakan perhitungan laporan keuangan antar periode berbeda dapat tercermin perubahan kuantitatif yang tercantum dalam laporan tahunan 252at uke252an. Pelaksanaan analisis perubahan mengindikasikan perolehan sumber dana 252at uke252an berasal dan perubahan kinerja 252at uke252an dari periode 252at uke periode yang lainnya secara lebih detil (Pratiwi, 2019).

Analisis Pendapatan Tahunan

Pendapatan merupakan jumlah uang atau penghasilan yang diterima perusahaan melalui aktivitasnya, mayoritas bersumber dari penjualan produk dan jasa kepada pelanggan atau *customer*. Bagi investor atau penanam modal pendapatan kurang penting dibanding dengan keuntungan, yang merupakan jumlah uang atau pendapatan bersih yang diterima setelah dikurangi pengeluaran (Damanik, 2019).

Analisis Laba

Laba merupakan hasil dari keuntungan yang diperoleh perusahaan setelah pendapatan dikurangi dari biaya- biaya yang terjadi selama satu periode. Laba menurut organisasi atau laba akuntansi juga dapat diartikan sebagai selisih positif atas penjualan dikurang biaya – biaya dan pajak (Damanik, 2019).

Analisis Kenaikan Aset Bersih

Kenaikan aset bersih perusahaan menggambarkan bahwa semakin tinggi hasil pengembalian atas aset berarti semakin tinggi pula jumlah laba bersih yang dihasilkan setiap rupiah dana yang tertanam dalam total aset. Sebaliknya, semakin rendah hasil pengembalian atas aset atau jumlah aset yang dimiliki berarti semakin rendah pula jumlah laba bersih yang dihasilkan dari setiap rupiah dana yang tertanam dalam total aset tersebut (Wijaya, 2019).

HASIL DAN PEMBAHASAN

Hasil Penelitian

1. Analisis Pendapatan Tahunan PT Pool Advista Finance Tbk Periode 2020 – 2022

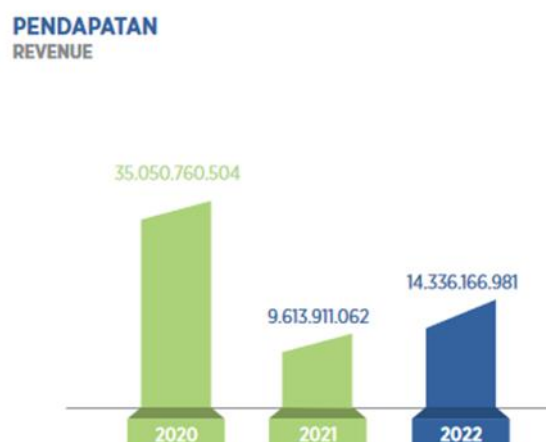
Berikut ini adalah ringkasan laporan pendapatan tahunan PT Pool Advista Finance Tbk Periode 2020 – 2022:

Tabel 1
PT. Pool Advista Finance Tbk
Ringkasan Laporan Laba Rugi Tahun 2022 :

URAIAN DESCRIPTION	Dalam Rupiah / In Rupiah		
	2022	2021	2020
Jumlah Pendapatan Total Revenue	14.336.166.981	9.613.911.062	35.050.760.504
Jumlah Beban Total Expenses	7.302.520.727	65.922.238.410	82.186.571.272

Sumber: Data yang sudah diolah PT Pool Advista Finance Tbk, 2022.

Gambar 1
PT. Pool Advista Finance Tbk
Grafik Perubahan Pendapatan Tahun 2020 – 2022



Sumber: Data yang sudah diolah PT Pool Advista Finance Tbk, 2022.

Berdasarkan data ringkasan pendapatan tahunan penghasilan yang dipublikasikan oleh PT Pool Advista Finance Tbk menunjukkan bahwa pada tahun 2020 ke tahun 2021 terjadi penurunan pendapatan tahunan yang semula pada angka 35.050.760.504 di tahun 2020 mengalami penurunan sebesar 70% menjadi 9.631.911.062 di tahun 2021 (PT Pool Advista Finance Tbk, 2022). Pada tahun berikutnya, perusahaan justru mengalami kenaikan pendapatan tahunan dimana jumlah pendapatan bersih yang semula di tahun 2021 sebesar 9.631.911.062 meningkat sebesar 49,1% menjadi 14.336.166.981 di tahun 2022. Adanya peningkatan pendapatan bersih tersebut menunjukkan kemampuan dan upaya perusahaan dalam menghasilkan pendapatan bersih serta laba yang menunjukkan adanya perbaikan kinerja perusahaan dan mengindikasikan terjadinya peningkatan kinerja keuangan di periode 2021 ke periode 2022 tersebut.

2. Analisis Laba PT Pool Advista Finance Tbk Periode 2020 – 2022

Berikut ini adalah ringkasan data keuangan dan penghasilan serta Laba Rugi PT Pool Advista Finance Tbk Periode 2020 – 2022 :

Tabel 2
PT. Pool Advista Finance Tbk
Ringkasan Laporan Laba Rugi Periode 2020 – 2022 :

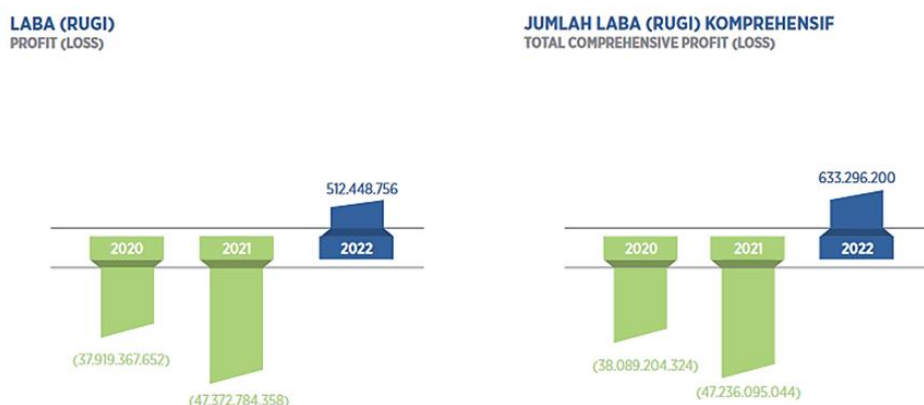
Dalam Rupiah / In Rupiah

URAIAN DESCRIPTION	2022	2021	2020
Jumlah Pendapatan Total Revenue	14.336.166.981	9.613.911.062	35.050.760.504
Jumlah Beban Total Expenses	7.302.520.727	65.922.238.410	82.186.571.272
Laba Sebelum Pajak Penghasilan Profit Before Income Tax	7.033.646.254	(56.308.327.348)	(47.135.810.768)
Manfaat (Beban) Pajak Penghasilan Income Tax Expenses	(6.521.197.498)	8.935.542.990	9.216.443.116
Laba (Rugi) Profit (Loss)	512.448.756	(47.372.784.358)	(37.919.367.652)
Jumlah Laba (Rugi) Komprehensif Comprehensive Profit (Loss)	633.296.200	(47.236.095.044)	(38.089.204.324)
Laga (Rugi) per Saham Profit (Loss) per Share	0,15	(14,14)	(11,33)

Sumber: Data yang sudah diolah PT Pool Advista Finance Tbk, 2022.

Berdasarkan ringkasan laporan laba rugi dan laba rugi komprehensif yang dipublikasikan oleh PT Pool Advista Finance Tbk tahun 2022 menunjukkan bahwa pada tahun 2020 ke tahun 2021 terjadi peningkatan kerugian tahun berjalan (dalam Rupiah) yang semula mengalami kerugian pada angka 37.919.367.652 di tahun 2020 kembali mengalami peningkatan kerugian menjadi 47.372.784.358 di tahun 2021 (PT Pool Advista Finance Tbk, 2022) . Akan tetapi di tahun berikutnya, perusahaan juga mengalami peningkatan yang signifikan dimana jumlah kerugian yang semula di tahun 2021 sebesar 47.372.784.358 menjadi laba sebesar 512.448.756 di tahun 2022. Adanya peningkatan kemampuan perusahaan dalam menghasilkan laba tahun berjalan mengindikasikan terjadinya peningkatan kinerja keuangan dan kinerja operasional di periode 2021 ke 2022. Mengacu pada ringkasan laporan laba rugi tersebut juga dapat melihat adanya dampak positif bagi investor yaitu laba per saham yang semula negatif di tahun 2020 dan 2021 menjadi positif 0,15 di tahun 2022.

Gambar 2
PT. Pool Advista Finance Tbk
Grafik Perubahan Laba Rugi dan Laba Rugi Komprehensif
Periode 2020 – 2022



Sumber: Data yang sudah diolah PT Pool Advista Finance Tbk, 2022.

3. Analisis Kenaikan Aset Perusahaan PT Pool Advista Finance Tbk Periode 2020 – 2022

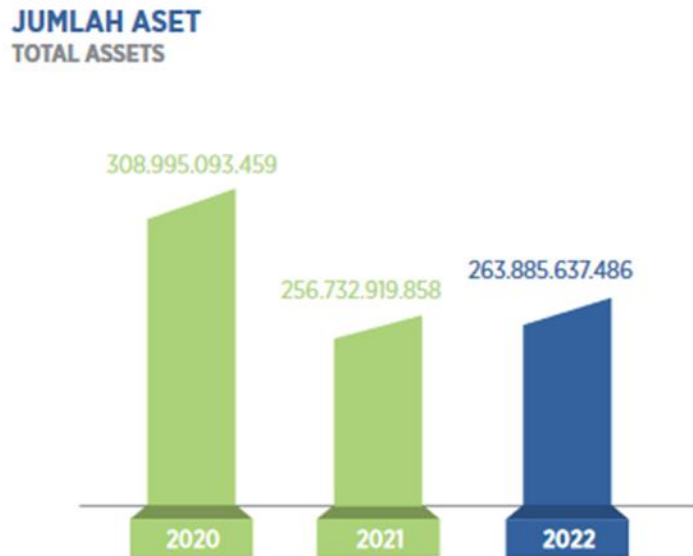
Berikut ini adalah ringkasan data keuangan dan laporan posisi keuangan PT Pool Advista Finance Tbk Periode 2020 – 2022 :

Tabel 3.1.3.1
PT. Pool Advista Finance Tbk
Ringkasan Laporan Posisi Keuangan Periode 2020 – 2022 :

ASET ASSET	Dalam Rupiah / In Rupiah		
	2022	2021	2020
Jumlah Aset Total Assets	263.885.637.486	256.732.919.858	308.995.093.459
Jumlah Liabilitas Total Liabilities	10.490.861.542	3.971.490.514	9.249.350.671
Jumlah Ekuitas Total Equities	253.394.775.944	252.761.429.344	299.745.742.788
Jumlah Liabilitas dan Ekuitas Total Liabilities and Equities	263.885.637.486	256.732.919.858	308.995.093.459

Sumber: Data yang sudah diolah PT Pool Advista Finance Tbk, 2022.

Gambar 3.1.2.1
 PT. Pool Advista Finance Tbk
 Grafik Perubahan Laba Rugi dan Laba Rugi Komprehensif
 Periode 2020 – 2022



Sumber : Data yang sudah diolah PT Pool Advista Finance Tbk, 2022.

Berdasarkan ringkasan laporan posisi keuangan yang dipublikasikan oleh PT Pool Advista Finance Tbk tahun 2022 menunjukkan bahwa pada tahun 2020 ke tahun 2021 terjadi penurunan total aset atau kekayaan tahun berjalan (dalam Rupiah) yang semula berjumlah 308.995.093.459 di tahun 2020 mengalami penurunan total aset menjadi 256.732.919.858 di tahun 2021 (PT Pool Advista Finance Tbk, 2022). Akan tetapi di tahun berikutnya, perusahaan juga mengalami peningkatan total aset yang signifikan dimana total aset yang semula di tahun 2021 sebesar 256.732.919.858 menjadi laba sebesar 263.885.637.486 di tahun 2022. Adanya peningkatan kemampuan perusahaan dalam menghasilkan pendapatan dan laba tahun berjalan sejalan dengan terjadinya peningkatan total aset, kinerja keuangan dan kinerja operasional di periode 2021 ke 2022.

4. Analisa Pembahasan

Berikut ini merupakan penjabaran hasil analisa pembahasan dengan menggunakan analisis pendapatan, analisis laba dan analisis kenaikan aset :

- 1) Berdasarkan analisis pendapatan tahunan antara periode 2020 hingga 2022 terjadi peningkatan kerugian di tahun 2020 ke 2021 yang sangat signifikan pada kinerja keuangan perusahaan yang semula pendapatan 35.050.760.504 di tahun 2020 mengalami penurunan atau selisih negatif sebesar 70% menjadi 9.631.911.062 di tahun 2021. Hal ini disebabkan karena adanya penurunan pendapatan tahunan di tahun 2020 dibandingkan dengan tahun sebelumnya. Tahun 2021 PT Pool Advista Finance Tbk mengalami peningkatan kinerja dengan jumlah pendapatan tahunan yang semula 9.631.911.062 meningkat sebesar sebesar 49,1% menjadi 14.336.166.981 di tahun 2022. Hal ini menunjukkan kinerja keuangan dan kondisi keuangan yang berdampak positif bagi investor maupun perusahaan.
- 2) Berdasarkan analisis laba dan laba komprehensif antara periode 2019 dan 2020 terjadi peningkatan kerugian yang sangat signifikan dan berdampak negatif pada kinerja keuangan perusahaan yang semula negatif 37.919.367.652 di tahun 2020 mengalami peningkatan kerugian sebesar 25% senilai negatif 47.372.784.358 di tahun 2021. Hal ini berdampak negatif pada kinerja keuangan dan kondisi keuangan perusahaan karena adanya peningkatan kerugian pada tahun berjalan selama periode

2020 dan 2021. Periode 2021 ke 2022 PT Pool Advista Finance Tbk mengalami peningkatan kinerja keuangan dan kondisi keuangan dengan adanya peningkatan laba dan laba komprehensif yang semula bersaldo negatif atau rugi 47.372.784.358 di tahun 2021 menjadi laba sebesar 512.448.756 di tahun 2022. Hal ini menunjukkan adanya kinerja keuangan dan kondisi keuangan yang berdampak positif bagi investor maupun perusahaan.

- 3) Berdasarkan analisis kenaikan total aset antara tahun 2020 hingga tahun 2022 terjadi penurunan total aset yang sangat signifikan pada semula di tahun 2020 total aset bernilai 308.995.093.459 menurun secara signifikan sebesar 17% menjadi 256.732.919.858 di tahun 2021. Hal ini disebabkan adanya peningkatan kerugian dan juga penurunan pendapatan tahunan perusahaan. Sedangkan tahun 2021 ke tahun 2022 perusahaan mulai mengalami peningkatan total aset atau total kekayaannya yang semula di tahun 2021 sebesar 256.732.919.858 total asetnya meningkat menjadi 263.885.637.486 di tahun 2022. Hal ini menunjukkan adanya peningkatan kemampuan perusahaan untuk meningkatkan aset atau kekayaan perusahaan seiring dengan adanya peningkatan laba dan peningkatan pendapatan di tahun 2022.

KESIMPULAN

Berpedoman pada hasil analisis pengujian data, maka diperoleh kesimpulan hasil bahwa kinerja keuangan PT Pool Advista Finance Tbk sempat mengalami penurunan yang sangat signifikan di tahun 2020 ke tahun 2021 yang dapat dilihat dari adanya penurunan pendapatan bersih dan penurunan laba serta laba komprehensif. Penurunan serta kerugian tersebut mengindikasikan ketidakmampuan perusahaan menghasilkan laba tahun berjalan. Namun pada tahun berikutnya yaitu tahun 2021 hingga tahun 2022, PT Pool Advista Finance Tbk justru mengalami peningkatan yang sangat signifikan dan kinerja keuangan perusahaan terlihat lebih optimal hingga tahun 2022. Tahun 2021 ke tahun 2022 menunjukkan bahwa perusahaan melakukan terus menerus berupaya melakukan perbaikan kinerja keuangan dan kemampuan dalam menghasilkan pendapatan bersih serta laba tahun berjalan.

DAFTAR PUSTAKA

- Damanik, D. R. (2019). ANALISIS PENDAPATAN DALAM MENINGKATKAN LABA USAHA PADA PT PERKEBUNAN NUSANTARA IVA MEDAN.
- Faisal, A., Samben, R., & Pattisahusiwa, S. (2017). Analisis kinerja keuangan. 14(1), 6–15.
- Pratiwi, N. (2019). Analisis Laporan Keuangan Berdasarkan Metode Vertikal Horizontal Untuk Mengevaluasi Kinerja Keuangan Pada PT. PLN (PERSERO) UP3 Makassar Selatan Kota Makassar. 2, 1–13.
- PT Pool Advista Finance Tbk. (2022). Laporan Tahunan: STEEPING FORWARD ACHIEVE SUCCESS.
- Rustamunadi. (2018). Analisis Rasio Laporan Keuangan Model Horizontal Dan Vertikal Pt Sun Life Financial Indonesia Syariah Tahun 2013-2017. *Syar'Insurance: Jurnal Asuransi Syariah*, 4(2), 85. <https://doi.org/10.32678/sijas.v4i2.2950>
- Tyas, Y. I. W. (2020). Analisis Rasio Keuangan Untuk Menilai Kinerja Keuangan Pada Elzatta Probolinggo. *Jurnal Ilmiah Ilmu Ekonomi Dan Bisnis*, 8(1), 28–39.
- Wahyuni, E. D. (2021). Asimetri Informasi Sebagai Pemoderasi Pengaruh Penerapan Integrated Reporting Terhadap Stock Return. *Jurnal Akademi Akuntansi*, 4(1), 69–79. <https://doi.org/10.22219/jaa.v4i1.14973>
- Wijaya, R. (2019). Analisis Perkembangan Return On Assets (ROA) dan Return On Equity (ROE) untuk Mengukur Kinerja Keuangan ANALISIS PERKEMBANGAN RETURN ON ASSETS (ROA) DAN RETURN ON EQUITY (ROE) UNTUK MENGUKUR KINERJA KEUANGAN *JURNAL ILMU MANAJEMEN. JURNAL ILMU MANAJEMEN.* <https://doi.org/10.32502/jimn.vXiX.XXXX>